



ВЛАДИМИРСТАТ



ФЕДЕРАЛЬНАЯ СЛУЖБА
ГОСУДАРСТВЕННОЙ СТАТИСТИКИ

Оперативные итоги естественного движения населения по Владимирской области



за январь-август 2022 года



ФЕДЕРАЛЬНАЯ СЛУЖБА
ГОСУДАРСТВЕННОЙ СТАТИСТИКИ

Оперативные итоги естественного движения населения

по Владимирской области

за январь-август 2022 года

- 01 ЕСТЕСТВЕННОЕ ДВИЖЕНИЕ НАСЕЛЕНИЯ
- 02 ПОКАЗАТЕЛИ РОЖДАЕМОСТИ
- 03 ПОКАЗАТЕЛИ СМЕРТНОСТИ
- 04 ПОКАЗАТЕЛИ МЛАДЕНЧЕСКОЙ СМЕРТНОСТИ
- 05 ПОКАЗАТЕЛИ БРАЧНОСТИ
- 06 ПОКАЗАТЕЛИ РАЗВОДИМОСТИ

* Ежемесячные данные оперативной статистики





ЕСТЕСТВЕННОЕ ДВИЖЕНИЕ НАСЕЛЕНИЯ

ЧЕЛОВЕК

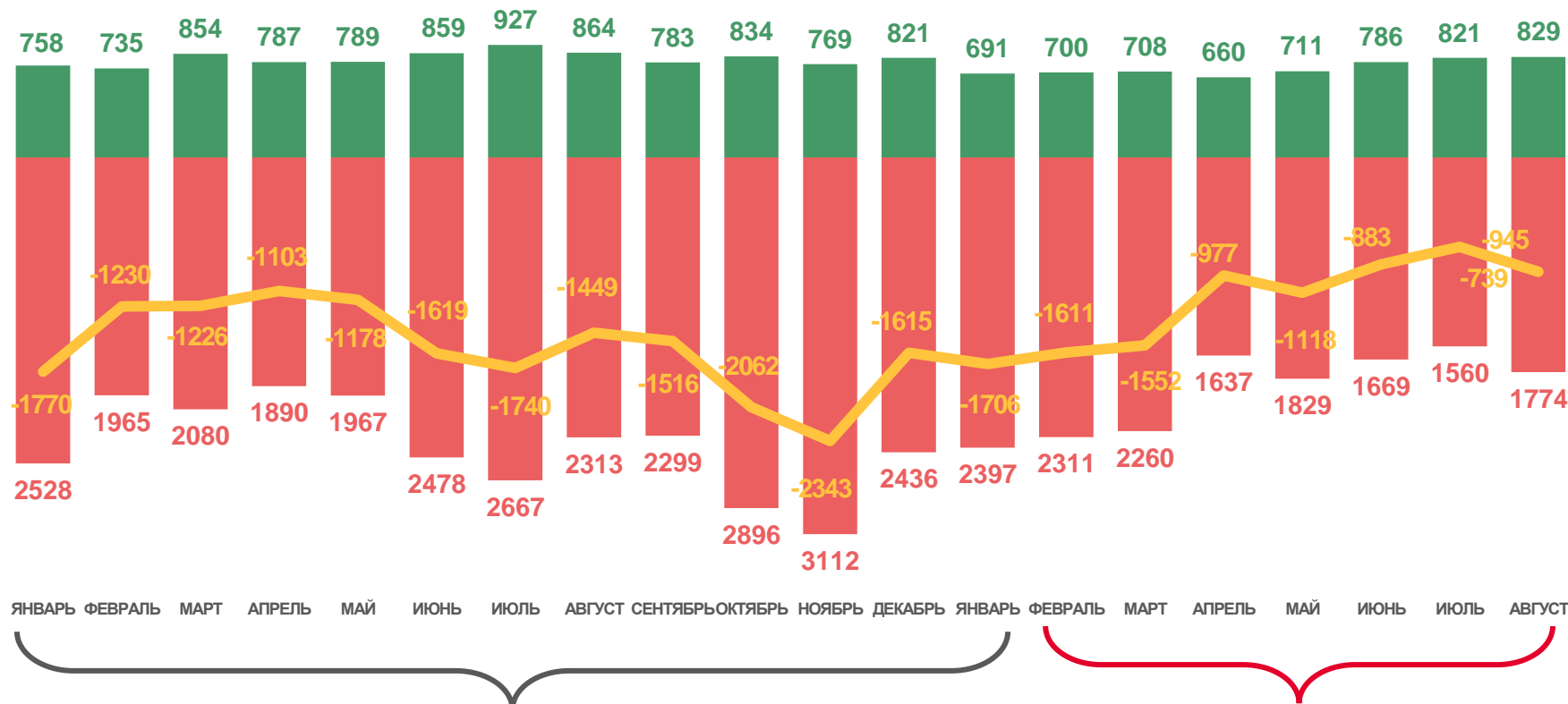
Показатели естественного движения населения за январь-август 2022 года

-9,5 тыс. чел.

Естественная убыль населения

-10,9‰ в расчете на 1000 человек населения

Коэффициент естественной убыли



■ Число родившихся
 ■ Число умерших
 ~ Естественный прирост





ЧИСЛО ЗАРЕГИСТРИРОВАННЫХ РОДИВШИХСЯ

НА 1000 ЧЕЛОВЕК НАСЕЛЕНИЯ

Рождаемость

за январь – август 2022 года

5,9 тыс. чел.

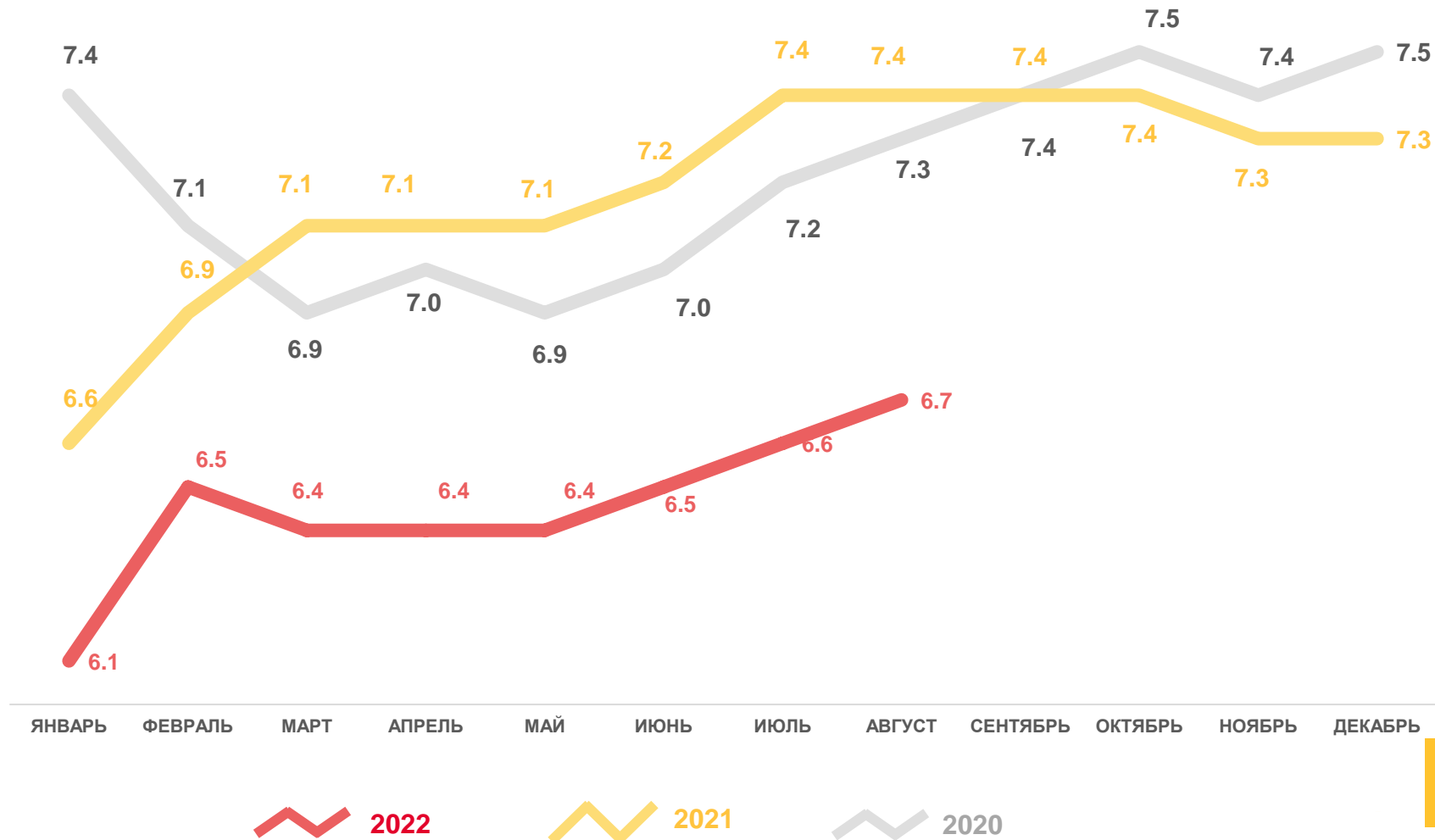
Число зарегистрированных родившихся

6,7 ‰ в расчете на 1000 человек населения

Коэффициент рождаемости

-10,1%

Изменение к январю-августу 2021 года





ЧИСЛО ЗАРЕГИСТРИРОВАННЫХ УМЕРШИХ

НА 1000 ЧЕЛОВЕК НАСЕЛЕНИЯ

Смертность

за январь-август 2022 года

15,4 тыс.чел.

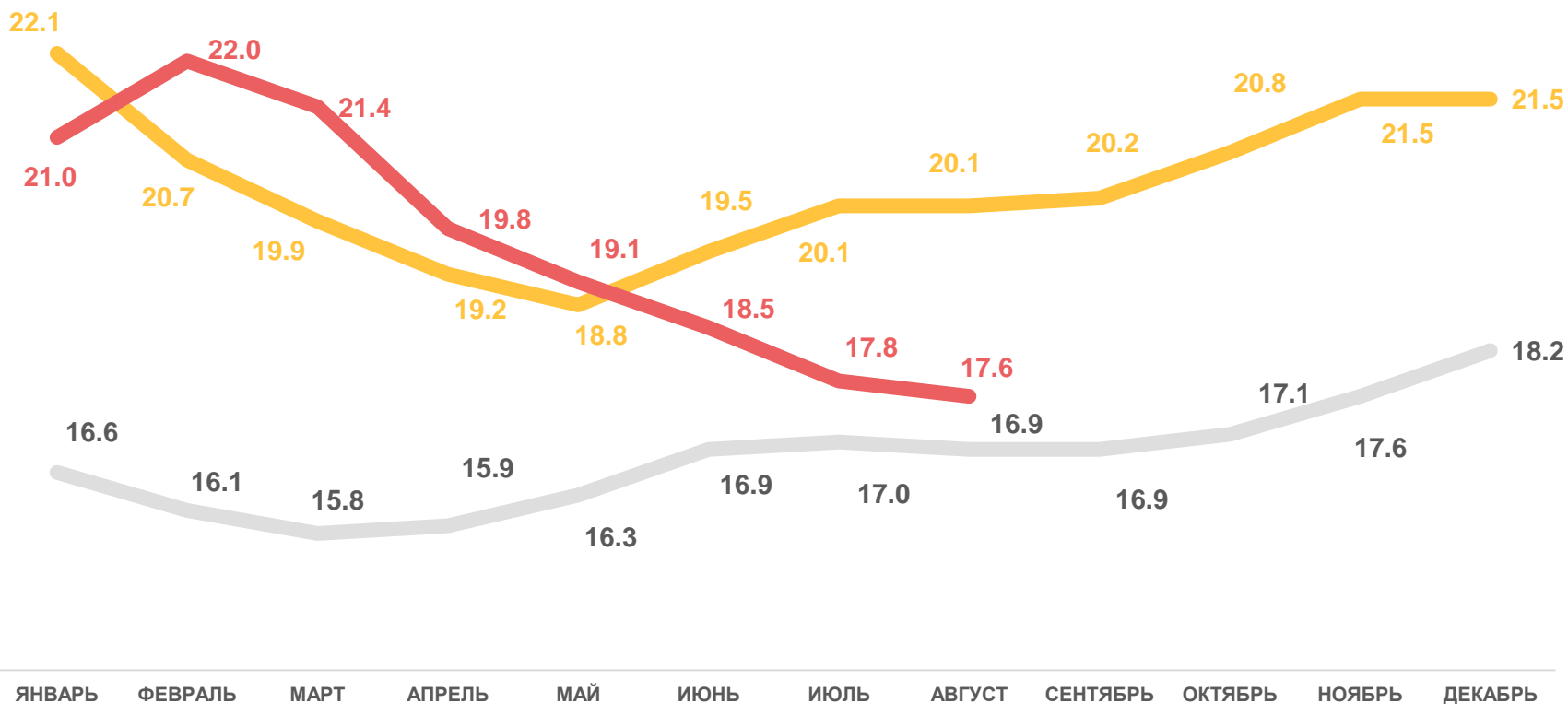
Число зарегистрированных умерших

17,6‰ в расчете на 1000 человек населения

Коэффициент смертности

-13,7%

Изменение к январю –августу 2021 года



2022

2021

2020



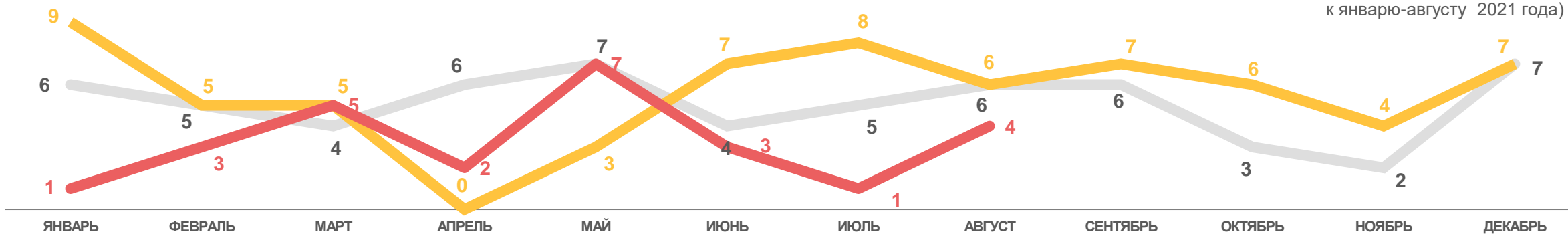


ПОКАЗАТЕЛИ МЛАДЕНЧЕСКОЙ СМЕРТНОСТИ

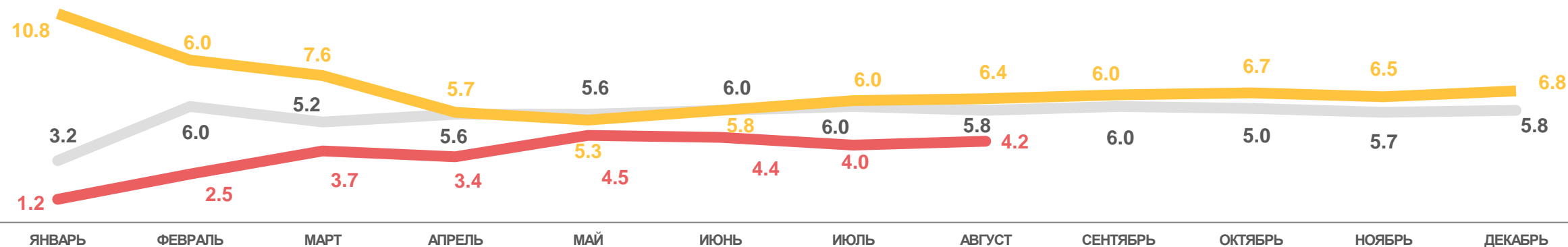
-39,5%

ИЗМЕНЕНИЕ
(январь-август 2022 года
к январю-августу 2021 года)

Число умерших в возрасте до 1 года (человек)



Коэффициент младенческой смертности, на 1000 родившихся живыми



2022

2021

2020





ЧИСЛО ЗАРЕГИСТРИРОВАННЫХ БРАКОВ НА 1000 ЧЕЛОВЕК НАСЕЛЕНИЯ

Брачность

за январь-август 2022 года

5,1 тыс. браков

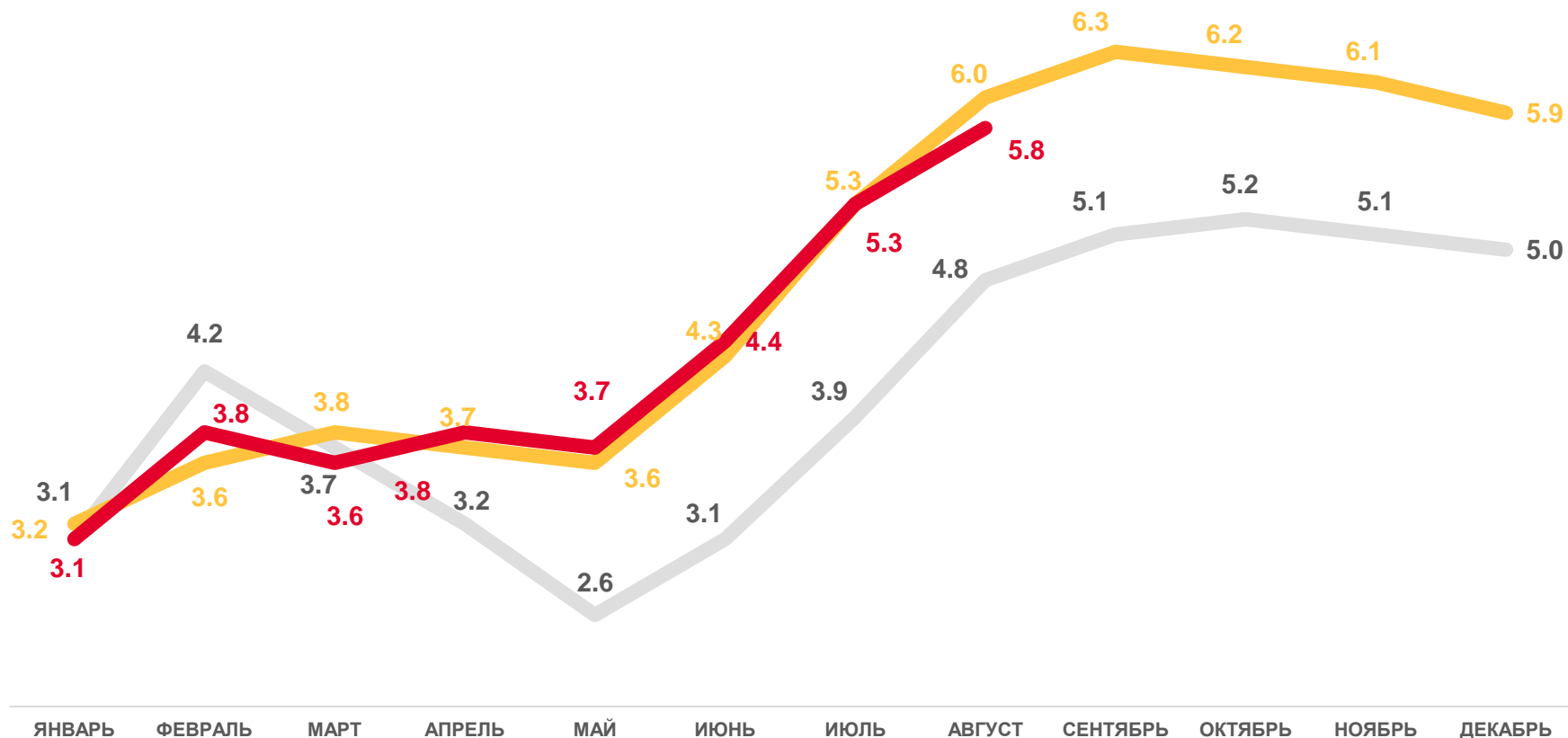
Число зарегистрированных браков

5,8‰ в расчете на 1000 человек населения

Коэффициент брачности

4,6%

Изменение к январю-август 2021 года



2022

2021

2020





ЧИСЛО ЗАРЕГИСТРИРОВАННЫХ РАЗВОДОВ НА 1000 ЧЕЛОВЕК НАСЕЛЕНИЯ

Разводимость

за январь – август 2022 года

3,7 тыс. разводов

Число зарегистрированных разводов

4,3‰ в расчете на 1000 человек населения

Коэффициент разводимости

0,8%

Изменение к январю – августу 2021 года

